

wichtige Berufe*rund um die Oper*

Diese Berufe stehen im Zusammenhang mit der Oper. Lies dir die Erklärungen genau durch und versuche sie dir einzuprägen.

Berufsbezeichnung:	Erklärung:
Beleuchtungsmeister	- ist für das richtige, meist computergesteuerte Licht verantwortlich
Bühnenarbeiter	- ist für den Auf- und Abbau auf der Bühne verantwortlich
Bühnenbildner	- gestaltet das Bühnenbild
Dirigent	- ist der musikalische Leiter einer Aufführung und studiert meist die Oper ein
Dramaturg	- textlicher, musikalischer und theaterwissenschaftl. Berater der Theaterleitung
Intendant	- ist der Leiter eines Opernhauses, auch Operndirektor genannt
Inspizient	- ist für den organisatorischen Ablauf einer Vorstellung verantwortlich
Komponist	- vertont das Libretto (Textbuch)
Korrepetitor	- studiert mit den Sängern am Klavier die Oper ein
Librettist	- schreibt das Textbuch (Libretto) der Oper
Maskenbildner	- gestaltet das Aussehen der Darsteller
Opernmusiker	- Instrumentalist, der im Opernorchester spielt
Regisseur	- ist für die szenische Darstellung (Inszenierung) zuständig
Requisiteur	- verwaltet die Requisiten (Zubehör, Gegenstände für eine Aufführung)
Sänger	- Darsteller
Souffleur	- flüstert den Darstellern aus dem Souffleurkasten den Text zu
Tonmeister	- ist für die Tonmischung sowie für diverse akustische Einspielungen zuständig
Verwaltungsdirektor	- ist für den finanziellen Haushalt eines Theaterbetriebes verantwortlich


Schreibe nun alle Berufe auf die 18 vordruckten Opernkarten und die Erklärung auf die Rückseite. Schneide die Karten aus. Du kannst sie als Lernkarten verwenden, oder ihr spielt zusammen in der Klasse.


Spielregeln:


Aus einem Set der beschrifteten Opernkarten zieht ein Schüler eine Karte. Jetzt muss der Beruf einem Mitschüler erklärt werden, entweder verbal, graphisch oder pantomimisch.


Die Punkte werden so verteilt:	◆ mündliche Erklärung	1 Punkt
	◆ zeichnerische Darstellung	2 Punkte
	◆ pantomimische Darstellung	3 Punkte


Tipp: Damit die Karten stabiler sind und ihr länger damit spielen könnt, ist es sinnvoll, die Karten auf deinen Karton zu kleben und die Beschreibung der Berufe dann auf die Rückseite des Kartons zu schreiben. Ebenso könnt ihr die beschrifteten Karten auch mit einer klaren Folie versiegeln.




Opernkarte 
Nr. 1

Opernkarte 
Nr. 2

Opernkarte 
Nr. 3


Opernkarte 
Nr. 4


Opernkarte 
Nr. 5


Opernkarte 
Nr. 6


Opernkarte 
Nr. 7


Opernkarte 
Nr. 8


Opernkarte 
Nr. 9


Opernkarte 
Nr. 10


Opernkarte 
Nr. 11

Opernkarte 
Nr. 12


Opernkarte 
Nr. 13

Opernkarte 
Nr. 14

Opernkarte 
Nr. 15

Opernkarte 
Nr. 16

Opernkarte 
Nr. 17

Opernkarte 
Nr. 18