

# Edle Kerzen



## **Benötigtes Material:**


Stumpenkerzen; Wachsplatte in hellblau und weiß; Verzierwachsstreifen silber 2mm; Marmorierfarbe hellblau, weiß, schwarz und silber; Mosaikstein in schwarz; Halbperlen in weiß; Strasssteine in kristall, Wachsliner silber od. glitter;

## **Benötigtes Werkzeug:**










Schale,  
Tapetenkleister,  
Stäbchen,  
Künstlerrmesser

# Edle Kerzen

Diese Kerzen werden ein Unikat! Mit Hilfe von Marmorierfarbe entsteht ein einmaliges Muster. Perlen, Wachsliner und Strasssteine „veredeln“ dann die einfache Stumpenkerze. Ob als Geschenk oder für deine Wohnung, diese edlen Kerzen werden bestimmt zu einem „Hingucker“!



## Material für beide Kerzen:

-  Stumpenkerzen mit 15 und 20 cm Höhe
-  Wachsplatten in weiß und hellblau
-  runde Verzierwaxstreifen in silber 2mm breit
-  Marmorierfarbe in hellblau, weiß, schwarz und silber
-  Wachsliner in silber/glitter
-  Mosaikstein in schwarz 1x1 cm,
-  Halbperlen in weiß Ø 5 mm und 8 mm
-  Strasssteine in kristall Ø 5 mm
-  Tapetenkleister und eine flache Schüssel



- 1 Tapetenkleister in einer flachen Schüssel anrühren. Die Marmorierfarbe dazugeben und mit einem Stäbchen verziehen. Wenn der Kleister ziemlich flüssig ist, fließen die Farben besser.
- 2 Die Verzierwaxplatte vorsichtig hineinlegen und leicht andrücken, damit die ganze Fläche gut mit Farbe benetzt wird. Herausnehmen und den Kleister unter fließendem Wasser abwaschen. Die Fläche dabei nicht berühren, nur das Wasser darüber fließen lassen. Die Platte muss jetzt mind. 12 Stunden senkrecht stehen (angelehnt) und trocknen.
- 3 Aus den Platten Streifen in der gewünschten Breite schneiden und auf den Stumpenkerzen anbringen. Übergänge und Ränder wie abgebildet mit Verzierwaxrandstreifen versehen.
- 4 Die weißen Flächen aus einer weißen Verzierwaxplatte ausschneiden und laut Abbildung anbringen. Auf der quadratischen Fläche den Mosaikstein andrücken und mit Hilfe eines Wackklebeplättchens die weiße Halbperle anbringen.
- 5 Blumen auf der blauen Platte vorzeichnen und vorsichtig ausschneiden. Auf die rechteckige Fläche setzen und auf die Mitte einen Strassstein setzen. Einige Linien mit einem Wachsliner in silber oder glittersilber nachziehen und darauf weiße Halbperlen setzen.