



Maske



WERKZEUGVORSCHLAG:



Holzleim / Alleskleber



Schere

KLASSE:

1 Karton vorgestanzt
1 Gummiband

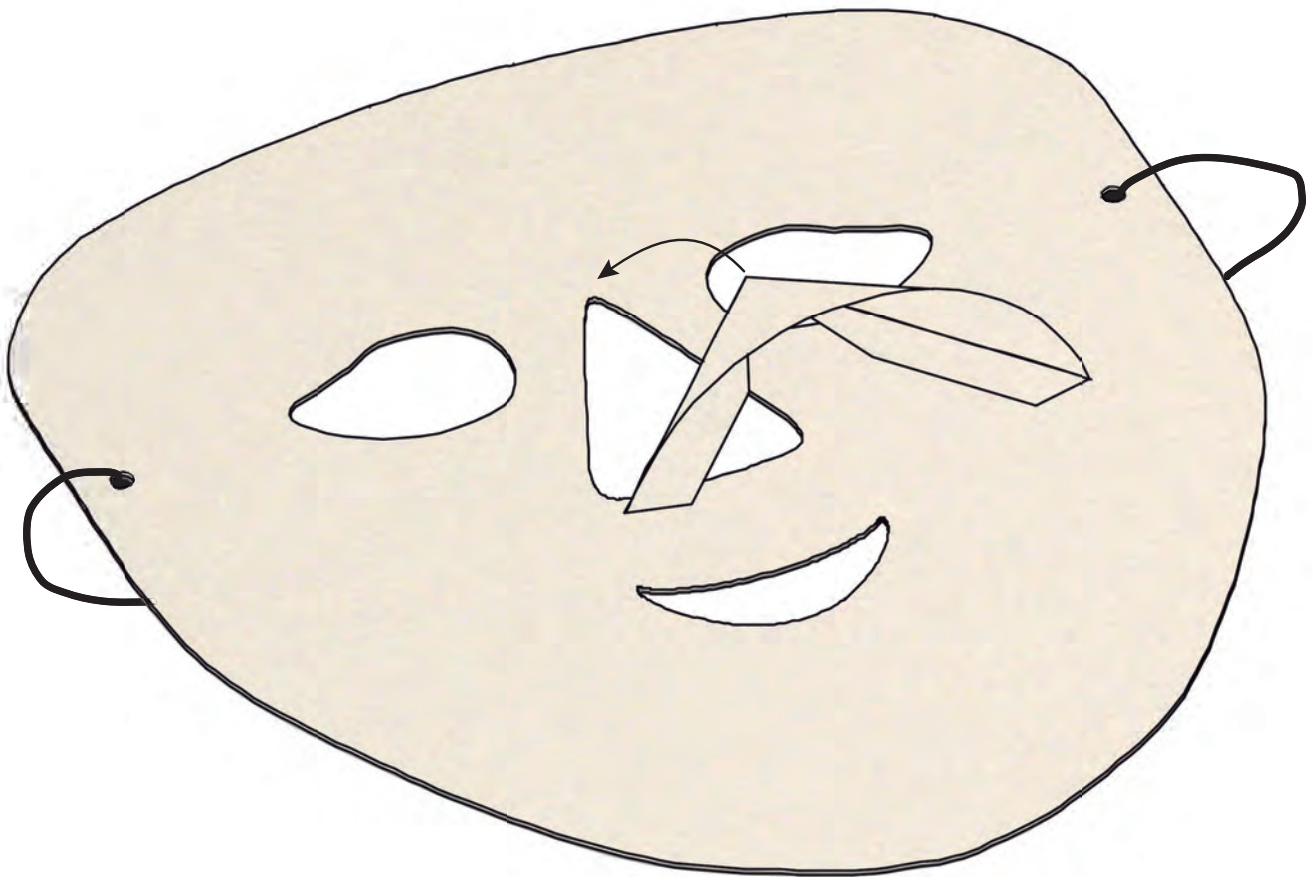

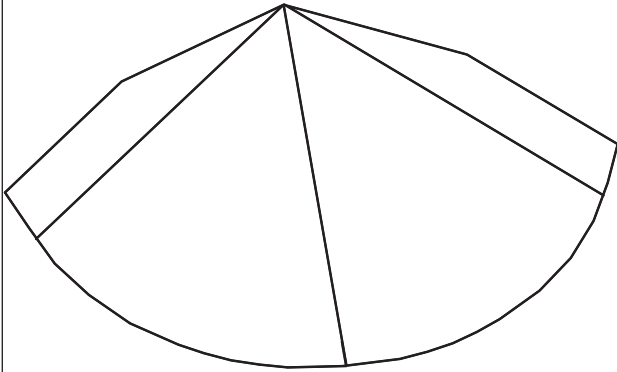
OK✓

ABMESSUNGEN:

 Karton A4
 450 mm lang

BEZEICHNUNG:

TEILE:

**So geht's:**

Die vorgestanzte Maske ist ideal für Kinderfeste, Theaterstücke, Fastnacht, Karneval und viele weitere Anlässe!

Löse vorsichtig die **Maske** und die **Nase** aus dem Karton. Biege anschließend die Nase vor und **klebe sie an der Maske** an. Anschließend kann das beiliegende **Gummiband an der Maske festgeknotet** werden und die Länge durch Anprobieren bestimmt werden. Der Überstand kann einfach mit der Schere weggeschnitten werden.

Gestalte und bemale die Maske nach deinen eigenen Vorstellungen. Durch das Vorzeichnen der Konturlinien von Mund, Augen, usw. kommt dein Werkstück noch mehr zur Geltung.

Viel Spaß und gutes Gelingen!